

Čtěte a uložte si tento manuál před vložením baterií a před použitím.

ZAP BLAST KNUCKLES 950 000 voltů

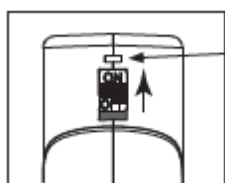
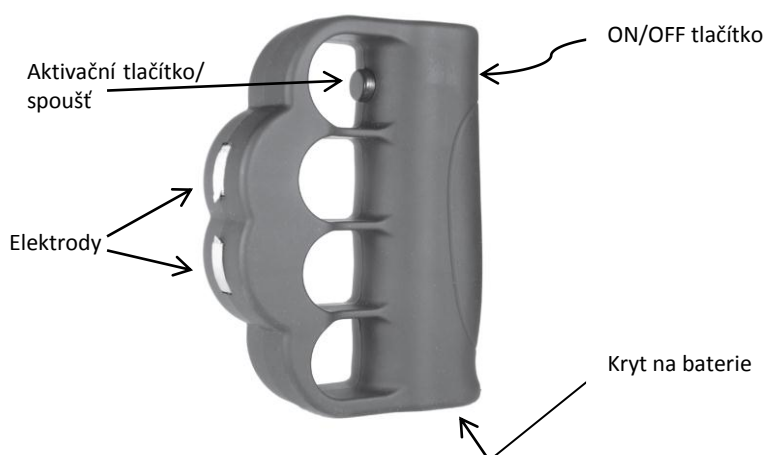
Návod



1. Upozornění

- Zařízení není vodě odolné – drže dále od vody, deště atd. Pokud se nějaká tekutina či cizí objekt dostane dovnitř zařízení, nepoužívejte jej a poraďte se s autorizovaným dealerem.
- Nedotýkejte se vnitřních částí. Jsou pod vysokým napětím a mohou způsobit elektrický šok.
- Neotevírejte, nerozkládejte ani neupravujte toto zařízení, můžete tím poškodit zařízení. Pro opravy kontaktujte autorizovaného dealera.
- Skladujte přístroj mimo hořlavé látky. Nikdy neskladujte zařízení v blízkosti horkých objektů, na přímém slunci nebo při teplotě vyšší než 60°C.
- Skladujte mimo dosah dětí.
- Používejte zařízení v souladu se zákonem.
- Nepoužívejte souvislý výboj na prázdno (do vzduchu) déle než 1 s. Souvislé výboje do prázdna mohou při delším trvání přístroj poškodit a reklamace nebude uznána.
- Toto zařízení může být prodáno pouze osobám starším 18-ti let.

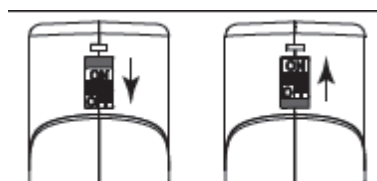
2. Váš ZAP BLAST KNUCKLES



Pokud je ON/OFF tlačítko v horní poloze na pozici ON, indikátor se rozsvítí a přístroj je připraven k použití.



ON/OFF tlačítko



Pozice dole
OFF - Vypnuto

Pozice nahoře
ON - Připraveno

ZAP BLAST KNUCKLES 950 000 voltů

3. Baterie

Poznámka: Baterie mohou být při zakoupení v plastické ochranné fólii (vrstvě). Je třeba tuto fólii odstranit.

Před prvním použitím:

- Přesvědčte se, že je na Vašem přístroji ON/OFF spínač v poloze OFF před tím, než budete vkládat baterie.
- Otevřete dvířka pro baterie a vložte 2 nové lithium CR123A baterie se správnou polaritou. Zavřete dvířka pro baterie.

Výměna baterií

- Když výkon Vašeho paralyzérou klesne, je třeba vyměnit baterie.
- Vždy používejte CR123A lithium baterie.

4. Použití Vašeho paralyzérou

Používejte paralyzér pouze jako prostředek nutné sebeobrany. Tento produkt je vhodný k nošení po celý čas, ať už při chůzi, běhání, turistice, vcházení a odcházení do a z budovy atd.

Krátký úder (1/4 sekundy) způsobí menší svalové kontrakce a může odehnat útočníka.

Střední úder (1-4 sekundy) může složit útočníka na zem a může mu způsobit zmatenost a může to odradit útočníka v pokračování v útoku, ale bude se schopen postavit.

Plný úder (5 a více sekund) může znehybnit útočníka, způsobit dezorientaci, ztrátu rovnováhy, pád na zem, slabost a zanechání ho omámeného na několik minut.

Výboj bude mít efekt kdekoli na těle, ale maximální efekt je v místech označených „X“ na obrázku.

Během výboje nemůžete dostat zpětný výboj, ani pokud Vás útočník drží.

Baterie: Provádějte testovací výboje do vzduchu pravidelně pro trénink použití, stav výkonu a spolehlivosti. Vyměňte nebo dobijte baterie, pokud výboj paralyzérou slábne.



VŽDY USCHOVÁVEJTE PARALYZÉR MIMO DOSAH DĚTÍ. SKLADUJTE MIMO DOSAH HOŘLAVÝCH LÁTEK. MINIMÁLNÍ VĚK PRO ZAKOUPENÍ JE DOVRŠENÍ 18 LET.

DOŽIVOTNÍ ZÁRUKA

Všechny produkty ZAP mají doživotní záruku proti vadnému materiálu a provedení.

1. Záruka nepokrývá škody vzniklé při nehodě, nesprávném použití nebo zneužití, nedostatkem rozumné péče, vlhkostí, připojováním jakéhokoliv připevnění, které nebylo dodáno s produktem, ztrátě části nebo součástí přístroje nebo nabíjením (napájením), které není v souladu s uvedenými instrukcemi v tomto návodu.
2. Záruka bude zrušena při jakémkoliv otevření nebo vniknutí do přístroje (s výjimkou zásahu autorizovaného dealera) nebo pokud budou použity neautorizované náhradní díly.

TECHNICKÁ PODPORA A SERVIS:

Pro technickou podporu nebo asistenci s přístrojem volejte +420 731 207 482. Poškození nebo ztráta během přepravy zboží není zahrnuto v záruce. Podmínky prodeje: Nákupem tohoto produktu uživatel stvrzuje, že přebírá veškerou odpovědnost za užití a zneužití tohoto přístroje.